


## ACTIVIDADES A REALIZAR (MISIONES)

Para poder prepararte para el periodo de regularización deberás estudiar realizando las actividades (MISIONES) que se te asignaran en Khan Academy y para ello te llegaran notificaciones que serán visibles a través de un circulo verde indicando el número de estas. Deberás realizar las siguientes acciones:

Aquí indica la cantidad de Notificaciones

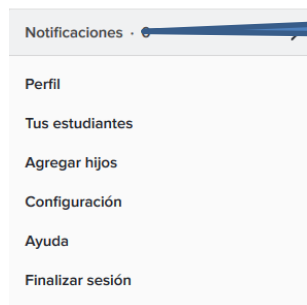
1. Dar click en tu nombre

Da click en tu nombre

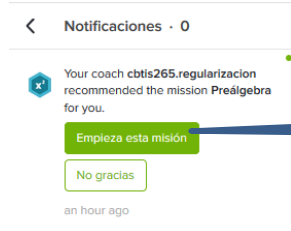


2. Luego click en Notificaciones

Da click en Notificaciones

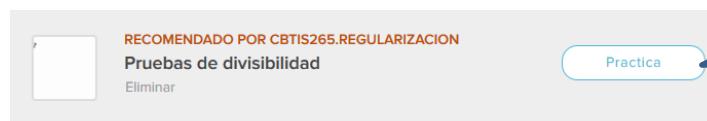


3. Selecciona la misión que deseas realizar dando click en Empezar esta misión.



Da click aquí para empezar

4. Se mostrará la misión que se te recomienda practicar con el texto "RECOMENDADO POR CBTIS265.REGULARIZACION" y debes dar click en Practica.



Da click aquí para practicar

5. Se mostrará una ventana dentro de la plataforma donde contestarás los ejercicios propuestos.

The image shows a screenshot of a quiz application titled "Pruebas de divisibilidad" (Divisibility Tests). The interface includes a dark header with the title and a progress indicator "Responde 5 preguntas correctas seguidas" (Answer 5 consecutive correct questions) with five checkmarks. The main content area displays a question: "¿Es 541982 divisible entre 3?" (Is 541982 divisible by 3?). Below the question are two radio button options: "Sí" (Yes) and "No". To the right of the question, there are three panels: "Respuesta" (Answer) with a green "Comprobar" (Check) button; "Muéstrame cómo" (Show me how) with an orange "Me gustaría una pista" (I'd like a hint) button; and "¿Atorado? Mira este video." (Stuck? Watch this video.) which features a video player showing a number line and a list of video titles: "Reconocer la divisibilidad", "El porqué de la regla de divisibilidad entre 3", and "El porqué de la regla de divisibilidad entre 9".

**Nombre del tema**

**Pregunta donde hay que seleccionar la respuesta**

**Click para comprobar respuesta**

**Click para ver video como ejemplo**

La dinámica es muy simple debes contestar a las preguntas según sea el caso, debes considerar que esta forma de trabajo requiere que contestes cinco preguntas correctas seguidas. Si fallas no hay problema solo empezará nuevamente la cuenta. Si lo requieres, puedes dar click en "Me gustaría una pista" para poder encontrar la respuesta correcta o puedes mirar el video sugerido tantas veces lo creas necesario. Toma en cuenta que el avance será a tu ritmo y según tus necesidades, pero debes ser constante en la práctica para lograr cumplir con las misiones.

Si llegas a tener dificultades o dudas puedes acudir a asesoría en los días y horas indicadas en la página de la escuela.